


































BeMC Marathon - La Roche

Lange afstand (BK XCM)









































Photo	Bib	FirstLastname	Startlap	Lap 1	Lap 2	Finish	AVS			
Elite Men										
	1.	11		Timo Kielich	14:31 (9.)	1:23:55 (2.)	2:40:11 (3.)	3:58:08	--	21.6 km/h
	2.	10		Wout Alleman	14:21 (3.)	1:22:53 (1.)	2:40:11 (2.)	4:04:23	+06:15	21.0 km/h
	3.	1		Frans Claes	14:21 (4.)	1:23:56 (3.)	2:40:10 (1.)	4:07:14	+09:06	20.8 km/h
	4.	3		Joris Massaer	14:22 (5.)	1:26:56 (7.)	2:44:26 (4.)	4:09:56	+11:48	20.5 km/h
	5.	42		Seppe Rombouts	14:55 (16.)	1:26:57 (9.)	2:47:10 (7.)	4:12:55	+14:47	20.3 km/h
	6.	2		Sébastien Carabin	15:10 (19.)	1:30:22 (21.)	2:49:55 (15.)	4:15:18	+17:10	20.1 km/h
	7.	46		Brent Clé	15:10 (20.)	1:29:12 (17.)	2:49:01 (11.)	4:15:34	+17:26	20.1 km/h
	8.	7		Tijs Huygen	14:55 (15.)	1:26:57 (10.)	2:47:11 (8.)	4:19:09	+21:01	19.8 km/h
	9.	4		Maxime Dony	14:31 (11.)	1:28:02 (12.)	2:49:29 (13.)	4:19:41	+21:33	19.8 km/h
	10.	18		Kevin Van Hoovels	15:11 (21.)	1:26:56 (8.)	2:47:10 (6.)	4:20:25	+22:17	19.7 km/h
	11.	25		Ronan Van den put	15:11 (22.)	1:30:24 (24.)	2:50:47 (16.)	4:20:32	+22:24	19.7 km/h
	12.	51		Erno McCrae	14:31 (10.)	1:28:52 (15.)	2:51:34 (18.)	4:22:48	+24:40	19.5 km/h
	13.	12		Niels Derveaux	14:54 (13.)	1:27:10 (11.)	2:49:51 (14.)	4:24:38	+26:30	19.4 km/h
	14.	8		Jochen De Vocht	15:12 (25.)	1:30:21 (20.)	2:56:53 (23.)	4:32:22	+34:14	18.9 km/h
	15.	5		Arne Tureluren	15:34 (29.)	1:33:47 (28.)	3:02:18 (29.)	4:34:14	+36:06	18.7 km/h
	16.	16		Stef Houdmeyers	15:13 (26.)	1:30:24 (23.)	2:52:04 (19.)	4:35:20	+37:12	18.6 km/h
	17.	31		Anthony Franquet	14:55 (17.)	1:29:05 (16.)	2:59:21 (24.)	4:41:31	+43:23	18.2 km/h
	18.	29		Michiel Crijns	16:44 (54.)	1:38:45 (51.)	3:06:41 (37.)	4:43:05	+44:57	18.1 km/h
	19.	28		David Viaene	15:54 (34.)	1:36:35 (40.)	3:06:24 (34.)	4:51:02	+52:54	17.6 km/h
	20.	45		Timo Desmet	15:46 (32.)	1:39:26 (58.)	3:12:32 (44.)	4:52:16	+54:08	17.6 km/h
	21.	19		Jef Bertels	16:26 (46.)	1:39:09 (52.)	3:14:57 (56.)	4:54:34	+56:26	17.4 km/h
	22.	14		Matthias Thijsen	16:39 (52.)	1:39:35 (61.)	3:13:01 (46.)	4:54:51	+56:43	17.4 km/h
	23.	6		Bram Huysentruyt	17:37 (71.)	1:43:57 (81.)	3:15:07 (57.)	4:56:07	+57:59	17.3 km/h
	24.	44		Jarne Castermans	16:51 (55.)	1:39:24 (57.)	3:14:49 (54.)	5:05:23	+67:15	16.8 km/h
	25.	13		Nick De Vries	16:10 (39.)	1:39:32 (60.)	3:24:02 (71.)	5:17:22	+79:14	16.2 km/h
	26.	52		Olivier Delaey	17:48 (76.)	1:49:46 (112.)	3:31:37 (92.)	5:18:58	+80:50	16.1 km/h
	27.	30		Owen Valcke	15:13 (27.)	1:52:29 (131.)	3:26:45 (79.)	5:19:48	+81:40	16.0 km/h
	28.	24		Brian De Graeve	16:57 (56.)	1:45:53 (88.)	3:26:42 (77.)	5:25:13	+87:05	15.8 km/h
	29.	9		Lorenzo Louagie	19:45 (135.)	1:54:04 (141.)	3:38:48 (114.)	5:31:21	+93:13	15.5 km/h
	30.	15		Michael Delperdange	17:39 (72.)	1:50:45 (118.)	3:45:45 (125.)	5:49:34	+111:26	14.7 km/h
	DNF	36		Toon Geersheuvels	17:39 (73.)	1:44:15 (84.)	3:14:56 (55.)			
	DNF	26		Lizander Cardyn	16:27 (48.)	1:39:29 (59.)	3:29:25 (90.)			

BeMC Marathon - La Roche

Lange afstand (BK XCM)











































Photo	Bib	FirstLastname	Startlap	Lap 1	Lap 2	Finish	AVS
	DNF 33	 Nicolas Van Roy	15:53 (33.)	1:34:30 (31.)	3:13:02 (47.)		
	DNF 47	 Maxime Harlez	15:55 (37.)	1:35:38 (34.)	3:17:54 (64.)		
	DNF 17	 Aaron Bauwens	19:33 (121.)	1:58:05 (159.)	3:55:26 (138.)		
	DNF 32	 Jordan Bestel	16:22 (40.)	1:35:14 (32.)	3:11:08 (42.)		
	DNF 35	 Jason De Graeve	17:11 (63.)	1:43:54 (79.)			
	DNF 21	 Nick Vlamynck	15:11 (23.)	1:30:25 (25.)			
	DNF 22	 Klaas Vantornout	15:12 (24.)	1:30:23 (22.)			
	DNF 43	 Vince Gerits	15:34 (28.)	1:57:06 (154.)			
	DNF 49	 Matthias Van Roy	16:27 (49.)	1:35:25 (33.)			
	DNF 39	 Robin Vervloessem	17:11 (64.)	1:44:48 (85.)			
	DNF 50	 Michiel Offermans	14:32 (12.)				
	DNF 20	 Willem Wauters	16:26 (47.)				

Elite 3























	1.	201	 Stijn Van Boxstael	15:55 (35.)	1:29:14 (18.)	2:49:17 (12.)	4:16:41	--	20.0 km/h
	2.	219	 Rick Van der Sande	16:24 (45.)	1:31:36 (26.)	2:54:11 (20.)	4:23:10	+06:29	19.5 km/h
	3.	235	 Jo Pirotte	15:55 (36.)	1:28:42 (14.)	2:48:16 (9.)	4:25:40	+08:59	19.3 km/h
	4.	214	 Thomas Lehnen	15:55 (38.)	1:29:19 (19.)	2:51:07 (17.)	4:25:46	+09:05	19.3 km/h
	5.	221	 Michiel Van Aelbroeck	16:23 (42.)	1:34:18 (30.)	2:59:22 (25.)	4:33:02	+16:21	18.8 km/h
	6.	215	 Bram Saey	16:36 (51.)	1:36:56 (41.)	3:04:43 (32.)	4:39:00	+22:19	18.4 km/h
	7.	216	 Jefrey Bartholomeus	17:06 (61.)	1:39:12 (56.)	3:06:24 (35.)	4:42:38	+25:57	18.2 km/h
	8.	252	 Andries Baert	18:04 (79.)	3:08:43 (258.)	4:43:24 (191.)	4:43:24	+26:43	km/h
	9.	239	 Maxim Gosseries	17:05 (60.)	1:39:11 (54.)	3:06:25 (36.)	4:44:43	+28:02	18.0 km/h
	10.	203	 Matthias Van den Bergh	17:06 (62.)	1:41:59 (67.)	3:13:30 (48.)	4:49:08	+32:27	17.8 km/h
	11.	222	 Dirk Smets	17:18 (65.)	1:37:48 (45.)	3:06:19 (33.)	4:50:06	+33:25	17.7 km/h
	12.	206	 Willem Dierckx	18:15 (82.)	1:42:32 (72.)	3:13:55 (52.)	4:52:35	+35:54	17.5 km/h
	13.	205	 Pierre Delcour	19:12 (113.)	1:40:56 (66.)	3:13:31 (49.)	4:53:00	+36:19	17.5 km/h
	14.	209	 Wouter Dierckx	18:04 (78.)	1:42:34 (74.)	3:13:49 (50.)	4:55:18	+38:37	17.4 km/h
	15.	231	 Jochem Vermeir	17:19 (67.)	3:19:10 (260.)	4:57:13 (196.)	4:57:13	+40:32	km/h
	16.	217	 Glen Van Droogenbroeck	17:05 (57.)	1:39:10 (53.)	3:12:58 (45.)	4:58:16	+41:35	17.2 km/h
	17.	229	 Cedric Himpe	17:05 (58.)	3:12:20 (259.)	4:58:18 (198.)	4:58:18	+41:37	km/h
	18.	226	 Stan Bollen	17:43 (74.)	1:42:33 (73.)	3:17:17 (61.)	5:02:31	+45:50	17.0 km/h
	19.	245	 Martin Rossius	20:15 (159.)	3:37:51 (263.)	5:27:57 (201.)	5:27:57	+71:16	km/h
	20.	225	 Sander Patry	17:19 (66.)	1:47:40 (95.)	3:35:04 (101.)	5:32:33	+75:52	15.4 km/h

BeMC Marathon - La Roche

Lange afstand (BK XCM)

Photo	Bib	FirstLastname	Startlap	Lap 1	Lap 2	Finish	AVS
	21. 233	 Jorre Peeters	20:18 (161.)	1:56:41 (153.)	3:47:13 (127.)	5:48:53 +92:12	14.7 km/h
	22. 240	 Kenny Willems	21:30 (197.)	2:00:22 (166.)	3:56:10 (143.)	5:57:19 +100:38	14.4 km/h
	23. 241	 Tom Guido Maria Peeters	21:09 (189.)	2:02:09 (173.)	4:00:11 (148.)	6:00:08 +103:27	14.2 km/h
	24. 208	 Alexander Haemers	22:50 (235.)	2:10:45 (209.)	4:14:11 (164.)	6:21:35 +124:54	13.4 km/h
	DNF 227	 Dave De cleyn	17:21 (69.)	1:38:36 (49.)	3:17:37 (63.)		
	DNF 237	 Yves Cools	18:39 (97.)	1:53:01 (136.)	3:39:59 (116.)		
	DNF 238	 Kevin Simons	17:33 (70.)	1:42:26 (70.)	3:23:19 (70.)		
	DNF 218	 Sam Willems	18:04 (81.)	1:43:47 (78.)			
	DNF 213	 Bart Van Driessche	16:23 (41.)	1:37:22 (44.)			
	DNF 224	 Auke Theuninck	19:40 (130.)	1:58:34 (160.)			
	DNF 207	 Arne Govaert	20:58 (180.)	2:08:18 (197.)			
	DNF 230	 Alessandro de Waele	22:43 (232.)	2:07:55 (194.)			
	DNF 234	 Nils van Tilt	16:36 (50.)	1:38:44 (50.)			
	DNF 236	 Jorgen Flion	16:23 (43.)	1:58:43 (161.)			
	DNF 242	 Dylan Vervoort	3:19:13 (301.)	5:13:35 (273.)			
	DNF 246	 Axel de Lie	2:57:27 (297.)	4:33:32 (269.)			
	DNF 250	 Pieter Geluykens	20:50 (174.)	2:05:02 (185.)			
	DNF 249	 Grégoire Van Emelen	21:51 (207.)				
	DNF 243	 Bertels Jasper	22:18 (217.)				
	DNF 244	 Diego Verdonck	2:11:31 (296.)				
	DNF 232	 Jonathan Devolder					

Master 1

	1. 353	 Kristof Houben	18:24 (85.)	1:34:17 (29.)	2:55:22 (22.)	4:20:16 --	19.7 km/h
	2. 334	 Gerrit Delfosse	18:37 (92.)	1:35:46 (35.)	3:01:21 (28.)	4:32:28 +12:12	18.8 km/h
	3. 348	 Géry Bradefér	18:38 (95.)	1:35:47 (36.)	3:00:39 (27.)	4:33:33 +13:17	18.8 km/h
	4. 346	 Erik Lievens	18:24 (86.)	1:35:47 (37.)	3:00:39 (26.)	4:38:52 +18:36	18.4 km/h
	5. 349	 Davy Commeyne	18:23 (84.)	1:37:17 (42.)	3:02:44 (30.)	4:41:46 +21:30	18.2 km/h
	6. 321	 Kris Henderieckx	18:39 (96.)	1:38:33 (47.)	3:07:47 (38.)	4:43:48 +23:32	18.1 km/h
	7. 341	 Sven Janssens	18:41 (99.)	1:38:36 (48.)	3:09:03 (39.)	4:49:10 +28:54	17.8 km/h
	8. 331	 Frédéric Grifnée	19:10 (108.)	1:43:21 (75.)	3:15:46 (59.)	4:54:03 +33:47	17.5 km/h
	9. 303	 Jo Vertongen	19:45 (136.)	1:45:56 (89.)	3:19:42 (67.)	4:57:37 +37:21	17.2 km/h
	10. 317	 Jean-Philippe Jamaigne	19:39 (126.)	1:45:09 (86.)	3:19:16 (66.)	4:58:29 +38:13	17.2 km/h
	11. 355	 Jérôme Gilbert	18:58 (106.)	1:40:20 (64.)	3:11:21 (43.)	4:59:26 +39:10	17.1 km/h

BeMC Marathon - La Roche

Lange afstand (BK XCM)

Photo	Bib	FirstLastname	Startlap	Lap 1	Lap 2	Finish	AVS
	12. 302	 Martin Dupuis	19:39 (127.)	3:19:26 (261.)	4:59:31 (199.)	4:59:31 +39:15	km/h
	13. 352	 Jurgen Vanden Bon	19:56 (145.)	1:45:56 (89.)	3:18:03 (65.)	5:01:05 +40:49	17.0 km/h
	14. 307	 Michel Meysman	18:38 (94.)	1:39:12 (55.)	3:14:37 (53.)	5:01:39 +41:23	17.0 km/h
	15. 323	 Brett Wauters	19:41 (131.)	1:48:07 (100.)	3:25:07 (75.)	5:06:21 +46:05	16.8 km/h
	16. 324	 Vasco Bruno	19:38 (125.)	1:48:26 (103.)	3:27:33 (85.)	5:11:52 +51:36	16.5 km/h
	17. 336	 Sven Van vlasselaer	20:51 (175.)	1:48:56 (109.)	3:25:06 (74.)	5:16:56 +56:40	16.2 km/h
	18. 344	 Pascal Colpaert	20:58 (181.)	1:50:52 (120.)	3:35:26 (104.)	5:29:15 +68:59	15.6 km/h
	19. 326	 James Jacobs	20:51 (176.)	1:52:58 (135.)	3:36:46 (110.)	5:29:58 +69:42	15.6 km/h
	20. 306	 Bart Goossens	21:53 (211.)	3:41:17 (264.)	5:31:39 (203.)	5:31:39 +71:23	km/h
	21. 327	 Wim Van Gorp	20:10 (157.)	1:53:10 (137.)	3:36:43 (107.)	5:32:18 +72:02	15.4 km/h
	22. 312	 Gert Vangenechten	23:49 (256.)	2:03:33 (177.)	3:52:21 (130.)	5:41:10 +80:54	15.0 km/h
	23. 309	 Peter van Mosselvelde	22:44 (233.)	3:51:15 (267.)	5:42:41 (205.)	5:42:41 +82:25	km/h
	24. 310	 Rob Dekkers	23:49 (255.)	2:05:56 (188.)	3:54:49 (137.)	5:50:25 +90:09	14.6 km/h
	25. 339	 Steve Piret	23:39 (252.)	2:03:22 (174.)	3:58:47 (145.)	6:01:07 +100:51	14.2 km/h
	26. 333	 Nicolas Pellegrinelli	21:54 (212.)	2:03:37 (179.)	4:04:00 (151.)	6:16:08 +115:52	13.6 km/h
	27. 332	 Jeffry Goethals	26:20 (281.)	2:22:48 (238.)	4:26:59 (180.)	6:35:53 +135:37	13.0 km/h
	DNF 351	 Dieter Dillen	21:41 (202.)	1:54:18 (144.)	3:41:46 (121.)		
	DNF 311	 Bram Mermans	23:49 (257.)	2:03:34 (178.)	3:52:22 (131.)		
	DNF 328	 David Goossens	24:13 (264.)	2:18:10 (227.)	4:24:52 (178.)		
	DNF 337	 Jurgen Van vlasselaer	19:40 (128.)	1:48:04 (98.)	3:35:22 (103.)		
	DNF 345	 Tommy De Cock	20:59 (183.)	1:50:48 (119.)			
	DNF 329	 Jurgen De Kinder	18:41 (100.)	1:39:53 (62.)			
	DNF 338	 Arne Broekmans	19:38 (123.)	1:43:54 (80.)			
	DNF 314	 Sammy Knockaert	18:44 (102.)	1:42:30 (71.)			
	DNF 315	 Roan Windmolders	19:23 (118.)	1:43:23 (76.)			
	DNF 316	 Vincent Chevalier	20:01 (149.)	1:48:07 (99.)			
	DNF 354	 Nick Struyfs	20:58 (182.)	1:53:13 (138.)			
	DNF 301	 Steven Janssens	18:35 (91.)	1:36:03 (38.)			
	DNF 305	 Bart Goudeseune	3:34:30 (303.)	5:22:21 (274.)			
	DNF 322	 Bart Keppens	23:43 (253.)	2:16:00 (222.)			
	DNF 347	 Kris Luyten	25:35 (276.)	2:43:59 (251.)			
	DNF 313	 Steven van de Gucht	22:23 (221.)				
	DNF 343	 Robby De Backer	23:32 (246.)				
	DNF 304	 Peter van Leuffelen	1:44:01 (291.)				

BeMC Marathon - La Roche

Lange afstand (BK XCM)

Photo	Bib	FirstLastname	Startlap	Lap 1	Lap 2	Finish	AVS			
Master 2										
	1.	407		Hans Jurgen Verselder	19:02 (107.)	1:42:17 (69.)	3:13:53 (51.)	4:52:06	--	17.6 km/h
	2.	412		Kurt Tempst	18:41 (98.)	1:38:32 (46.)	3:10:12 (41.)	4:53:16	+01:10	17.5 km/h
	3.	420		Koen Malfliet	19:58 (146.)	1:46:35 (93.)	3:20:11 (68.)	4:59:40	+07:34	17.1 km/h
	4.	405		Rony Vandael	19:38 (124.)	1:44:08 (83.)	3:17:26 (62.)	5:03:28	+11:22	16.9 km/h
	5.	406		Wouter Declercq	20:13 (158.)	1:49:37 (111.)	3:26:42 (78.)	5:09:36	+17:30	16.6 km/h
	6.	410		Hans Planckaert	20:09 (156.)	1:51:12 (124.)	3:29:13 (89.)	5:12:07	+20:01	16.4 km/h
	7.	417		Wim Tollenaere	21:31 (198.)	2:00:59 (170.)	3:55:30 (139.)	5:50:40	+58:34	14.6 km/h
	8.	409		Wim D'Hooghe	21:42 (203.)	2:08:10 (195.)	4:02:29 (150.)	6:19:54	+87:48	13.5 km/h
	DNF	422		Peter Verstraete	18:38 (93.)	1:37:17 (43.)	3:03:41 (31.)			
	DNF	416		Jan Delancker	23:31 (245.)	2:14:29 (217.)	4:23:36 (175.)			
	DNF	1001009		Frederic Dubois	1:56:41 (292.)	3:47:13 (265.)	5:48:53 (207.)			
	DNF	423		Frederic Dubois	22:12 (213.)	2:00:51 (168.)				
	DNF	402		Ronny De Vries	26:02 (280.)	2:18:13 (228.)				
	DNF	411		Koen Lenaerts	30:59 (290.)	2:53:48 (255.)				
	DNF	424		Eric Rousselle	21:40 (201.)	1:59:06 (163.)				
	DNF	425		Vincent Bulbo	20:00 (148.)					
	DNF	419		Ronny Poelvoorde	20:52 (177.)					
	DNF	418		Lode Labeeuw	21:02 (185.)					
	DNF	414		John Soenen						
Master 3										
	1.	501		Ronny Geerts	19:40 (129.)	1:48:46 (106.)	3:33:07 (95.)	5:25:37	--	15.8 km/h
	2.	502		Rudi Geentjens	22:29 (225.)	2:01:41 (172.)	3:53:12 (134.)	5:50:55	+25:18	14.6 km/h
	3.	507		Dirk Vloemans	24:34 (269.)	2:14:36 (218.)	4:16:25 (168.)	6:17:09	+51:32	13.6 km/h
	DNF	503		Eric Verswijvel	24:15 (265.)	2:08:14 (196.)	4:06:25 (158.)			
	DNF	504		Andreas Suls	21:34 (200.)	1:54:50 (146.)				
Elite Women										
	1.	105		Joyce Vanderbeken	18:30 (88.)	1:46:35 (92.)	3:23:12 (69.)	5:14:01	--	16.3 km/h
	2.	104		Alice Pirard	18:43 (101.)	1:48:28 (104.)	3:28:08 (88.)	5:14:10	+00:09	16.3 km/h
	3.	102		Helena Plasschaert	18:23 (83.)	1:47:50 (96.)	3:29:58 (91.)	5:17:39	+03:38	16.2 km/h
	4.	101		Sara Michielsens	19:17 (115.)	1:52:05 (130.)	3:35:35 (105.)	5:21:24	+07:23	16.0 km/h
	5.	108		Kristien Achten	19:15 (114.)	1:49:47 (113.)	3:32:47 (94.)	5:22:45	+08:44	15.9 km/h
	DNF	115		Allison Zava	22:49 (234.)	2:10:35 (208.)	4:06:18 (156.)			

BeMC Marathon - La Roche

Lange afstand (BK XCM)

Photo	Bib	FirstLastname	Startlap	Lap 1	Lap 2	Finish	AVS
	DNF 107	 Steffi Witvrouwen	21:51 (209.)	2:09:26 (201.)			
	DNF 109	 Siska Marrécau	20:57 (179.)	2:07:36 (192.)			
	DNF 112	 Alyssa Lurquin	19:58 (147.)				
	DNS 103	 Sara Van Peer					
No license men							
	1. 639	 Laurens Colle	18:04 (80.)	1:39:55 (63.)	3:09:49 (40.)	4:55:41 --	17.4 km/h
	2. 630	 Ben van Wijmelbeke	18:26 (87.)	1:43:24 (77.)	3:15:31 (58.)	4:56:08 +00:27	17.3 km/h
	3. 729	 Wannas Broeckx	20:04 (153.)	1:51:49 (129.)	3:27:25 (82.)	5:07:13 +11:32	16.7 km/h
	4. 635	 David Cools	20:20 (162.)	1:51:47 (126.)	3:28:05 (87.)	5:08:25 +12:44	16.6 km/h
	5. 612	 Raphaël Van Laethem	19:12 (112.)	1:46:46 (94.)	3:25:51 (76.)	5:08:55 +13:14	16.6 km/h
	6. 605	 Ben Steurbaut	19:41 (132.)	1:49:48 (114.)	3:27:25 (83.)	5:10:28 +14:47	16.5 km/h
	7. 645	 Joren Bastiaens	18:32 (89.)	1:48:02 (97.)	3:24:42 (73.)	5:10:41 +15:00	16.5 km/h
	8. 685	 Pieter Moors	19:47 (139.)	1:50:01 (116.)	3:27:27 (84.)	5:12:28 +16:47	16.4 km/h
	9. 673	 Cis Bens	18:48 (103.)	1:44:08 (82.)	3:17:13 (60.)	5:14:45 +19:04	16.3 km/h
	10. 678	 Lander Van Droogenbroeck	18:32 (90.)	1:48:16 (102.)	3:27:11 (81.)	5:17:06 +21:25	16.2 km/h
	11. 681	 Frédéric Gennart	19:11 (111.)	1:46:28 (91.)	3:24:21 (72.)	5:17:30 +21:49	16.2 km/h
	12. 702	 jan pollet	20:48 (171.)	1:57:28 (157.)	3:40:58 (118.)	5:22:01 +26:20	15.9 km/h
	13. 604	 Seppe Verheyen	20:02 (150.)	1:48:09 (101.)	3:27:50 (86.)	5:22:01 +26:20	15.9 km/h
	14. 687	 Robbe Vandeghinste	20:22 (163.)	1:53:57 (140.)	3:33:42 (99.)	5:22:14 +26:33	15.9 km/h
	15. 626	 Bram De Bruyckere	20:05 (155.)	1:52:45 (134.)	3:33:25 (98.)	5:22:27 +26:46	15.9 km/h
	16. 736	 Jonas Vandergraesen	19:32 (120.)	1:51:23 (125.)	3:32:27 (93.)	5:23:49 +28:08	15.8 km/h
	17. 655	 Dwight Vandendaele	20:34 (167.)	1:54:43 (145.)	3:36:28 (106.)	5:23:58 +28:17	15.8 km/h
	18. 609	 Ivan Scevenels	19:33 (122.)	1:51:49 (128.)	3:35:06 (102.)	5:23:59 +28:18	15.8 km/h
	19. 654	 Thomas Maebe	21:16 (191.)	1:55:55 (149.)	3:38:29 (113.)	5:24:58 +29:17	15.8 km/h
	20. 701	 Jelle Grootaert	19:50 (143.)	1:52:33 (132.)	3:36:45 (108.)	5:27:52 +32:11	15.7 km/h
	21. 659	 Mathias Adriaenssens	20:05 (154.)	1:56:07 (150.)	3:39:27 (115.)	5:31:09 +35:28	15.5 km/h
	22. 732	 Henry Gheldof	19:50 (142.)	1:48:49 (108.)	3:36:46 (109.)	5:33:18 +37:37	15.4 km/h
	23. 668	 Stijn Wouters	19:11 (110.)	1:51:04 (123.)	3:37:36 (112.)	5:35:49 +40:08	15.3 km/h
	24. 623	 Thomas Aerts	21:30 (196.)	1:59:57 (164.)	3:45:31 (124.)	5:36:27 +40:46	15.3 km/h
	25. 707	 Olivier Joiret	21:04 (187.)	1:56:21 (152.)	3:41:24 (120.)	5:36:46 +41:05	15.2 km/h
	26. 735	 Frederique Robert	21:26 (195.)	1:56:15 (151.)	3:41:16 (119.)	5:41:01 +45:20	15.0 km/h
	27. 675	 Kris Meulemans	21:17 (192.)	1:57:26 (156.)	3:44:18 (122.)	5:46:03 +50:22	14.8 km/h
	28. 689	 Anton Borgers	21:42 (204.)	2:03:32 (175.)	3:59:11 (147.)	5:47:35 +51:54	14.8 km/h

BeMC Marathon - La Roche

Lange afstand (BK XCM)

Photo	Bib	FirstLastname	Startlap	Lap 1	Lap 2	Finish	AVS
	29. 730	 Gert Storms	21:06 (188.)	2:00:55 (169.)	3:48:59 (128.)	5:47:37 +51:56	14.8 km/h
	30. 733	 Niels Houtekier	21:24 (194.)	1:57:21 (155.)	3:44:52 (123.)	5:47:46 +52:05	14.8 km/h
	31. 611	 Gerrit Van Laethem	20:03 (151.)	1:53:47 (139.)	3:40:01 (117.)	5:52:46 +57:05	14.5 km/h
	32. 682	 Bert Cnudde	20:25 (165.)	1:58:52 (162.)	3:53:15 (135.)	5:55:28 +59:47	14.4 km/h
	33. 709	 Jurgen de Witte	21:51 (208.)	2:04:17 (181.)	3:59:00 (146.)	5:56:34 +60:53	14.4 km/h
	34. 631	 Chris Gielen	22:15 (215.)	2:04:17 (182.)	3:53:02 (132.)	5:57:02 +61:21	14.4 km/h
	35. 628	 Breght Vanden Ecker	22:15 (214.)	2:04:30 (183.)	3:55:52 (141.)	5:57:02 +61:21	14.4 km/h
	36. 686	 Tom Huysmans	21:50 (206.)	2:03:49 (180.)	3:53:40 (136.)	5:57:20 +61:39	14.4 km/h
	37. 608	 Marco Deprez	21:23 (193.)	2:03:32 (176.)	3:55:51 (140.)	6:04:47 +69:06	14.1 km/h
	38. 741	 Ben Smeets	22:37 (230.)	2:07:45 (193.)	4:04:33 (152.)	6:06:11 +70:30	14.0 km/h
	39. 693	 Jan Mens	22:16 (216.)	2:06:21 (189.)	4:02:04 (149.)	6:07:23 +71:42	14.0 km/h
	40. 703	 brendy decabooter	20:46 (169.)	2:04:55 (184.)	4:06:22 (157.)	6:08:39 +72:58	13.9 km/h
	41. 625	 Stijn Botteldoorn	21:01 (184.)	2:00:29 (167.)	3:56:50 (144.)	6:13:27 +77:46	13.7 km/h
	42. 677	 Tom Smolders	23:35 (250.)	2:10:46 (210.)	4:12:26 (161.)	6:20:25 +84:44	13.5 km/h
	43. 674	 Robby Michiels	22:32 (227.)	2:17:46 (225.)	4:18:17 (171.)	6:22:24 +86:43	13.4 km/h
	44. 624	 Werner Vandael	23:51 (258.)	2:15:37 (220.)	4:13:45 (163.)	6:23:38 +87:57	13.4 km/h
	45. 613	 Pedro Rens	23:02 (240.)	2:10:28 (206.)	4:17:23 (169.)	6:29:26 +93:45	13.2 km/h
	46. 679	 Kevin Finck	21:31 (199.)	2:06:22 (190.)	4:13:41 (162.)	6:30:57 +95:16	13.1 km/h
	47. 711	 Gérald Vermeersch	23:02 (239.)	2:21:10 (233.)	4:30:36 (184.)	6:41:08 +105:27	12.8 km/h
	48. 738	 Dieter Laemont	24:04 (260.)	2:17:03 (223.)	4:27:10 (181.)	6:43:45 +108:04	12.7 km/h
	49. 633	 Maxim Van Der Stock	22:53 (238.)	2:14:10 (216.)	4:24:32 (177.)	6:43:54 +108:13	12.7 km/h
	50. 731	 Tom Proost	23:54 (259.)	2:20:10 (232.)	4:34:00 (185.)	6:48:56 +113:15	12.5 km/h
	51. 663	 Christophe Verschueren	24:52 (273.)	2:22:49 (239.)	4:29:52 (182.)	6:51:22 +115:41	12.5 km/h
	52. 637	 Maarten Gofflo	22:19 (218.)	2:11:05 (211.)	4:29:55 (183.)	6:55:34 +119:53	12.3 km/h
	53. 618	 Gunther Soogen	24:21 (266.)	2:19:39 (229.)	4:36:12 (187.)	6:58:06 +122:25	12.3 km/h
	54. 602	 Sven Mortier	23:33 (248.)	2:19:58 (231.)	4:35:04 (186.)	7:01:38 +125:57	12.2 km/h
	55. 615	 Bart Vandenberg	20:49 (172.)	2:10:29 (207.)	4:17:34 (170.)	7:02:34 +126:53	12.1 km/h
	DNF 617	 Wout Mertens	19:47 (138.)	1:54:08 (143.)	3:37:12 (111.)		
	DNF 660	 Steven Boeckx	23:27 (244.)	2:07:20 (191.)	4:14:25 (165.)		
	DNF 643	 Kristof Clemens	20:44 (168.)	2:01:18 (171.)	3:50:41 (129.)		
	DNF 610	 Kenneth Bouquet	20:22 (164.)	1:55:06 (147.)	4:05:51 (154.)		
	DNF 622	 Jeroen Desmet	21:04 (186.)	1:58:03 (158.)	3:56:01 (142.)		
	DNF 627	 Kevin Verpoest	19:47 (140.)	1:51:01 (121.)	3:33:11 (96.)		
	DNF 632	 Lander Torfs	27:21 (284.)	2:26:53 (246.)	4:49:15 (195.)		



















BeMC Marathon - La Roche

Lange afstand (BK XCM)

Photo	Bib	FirstLastname	Startlap	Lap 1	Lap 2	Finish	AVS
	DNF 634	 Sam De Meulemeester	19:49 (141.)	1:51:02 (122.)	3:33:11 (97.)		
	DNF 636	 Tom Maes	19:51 (144.)	1:51:48 (127.)	3:47:08 (126.)		
	DNF 647	 Bert Heylen	25:14 (275.)	2:24:22 (241.)	4:36:16 (188.)		
	DNF 649	 Reinout Schoukens	22:25 (222.)	2:09:02 (198.)	4:16:13 (167.)		
	DNF 650	 Winand Schoukens	22:25 (223.)	2:09:03 (199.)	4:18:26 (173.)		
	DNF 652	 Rocco Van de Weyer	24:23 (267.)	2:21:21 (235.)	4:38:37 (189.)		
	DNF 658	 Jurgen Boeckx	23:35 (251.)	2:13:29 (215.)	4:19:21 (174.)		
	DNF 662	 Jan Nouwen	24:29 (268.)	2:32:35 (249.)	4:58:15 (197.)		
	DNF 664	 Pieter De Bock	24:51 (272.)	2:25:46 (244.)	4:44:25 (192.)		
	DNF 676	 Kenneth Verdictt	20:48 (170.)	1:52:34 (133.)	3:34:29 (100.)		
	DNF 683	 Aldo Callenaere	19:42 (133.)	1:55:33 (148.)	3:53:08 (133.)		
	DNF 692	 Joren Vandesande	24:11 (263.)	2:12:53 (214.)	4:15:31 (166.)		
	DNF 704	 Pascal Lion	22:30 (226.)	2:17:44 (224.)	4:18:18 (172.)		
	DNF 713	 Vince Mattens	19:10 (109.)	1:49:10 (110.)	3:27:04 (80.)		
	DNF 722	 christian Falise	26:00 (279.)	2:28:07 (247.)	5:00:05 (200.)		
	DNF 723	 Arne Grimonprez	22:52 (237.)	2:10:23 (205.)	4:25:49 (179.)		
	DNF 727	 Dennis Van Hoof	23:48 (254.)	2:21:16 (234.)	4:41:17 (190.)		
	DNF 737	 Bruno Marvillier	27:59 (286.)	3:03:37 (257.)	5:54:11 (208.)		
	DNF 739	 Peter Van Praet	23:25 (243.)	2:05:49 (187.)	4:09:13 (160.)		
	DNF 1001028	 Kenneth Bouquet	22:20 (219.)	2:09:40 (202.)	4:06:04 (155.)		
	DNF 712	 Tommy Catteau	23:08 (241.)	2:24:56 (243.)			
	DNF 644	 Benjamin Anciaux	19:26 (119.)	1:48:47 (107.)			
	DNF 725	 Seppe Van Campfort	21:51 (210.)	2:05:19 (186.)			
	DNF 614	 Christophe Vanderstocken	25:49 (277.)	2:24:54 (242.)			
	DNF 638	 Maxim Vrijens	22:33 (228.)	2:15:39 (221.)			
	DNF 671	 Kris De Keyser	21:44 (205.)	2:10:09 (204.)			
	DNF 629	 Yves Collette	22:51 (236.)	2:15:01 (219.)			
	DNF 648	 Ludo Lauwers	30:33 (289.)	3:01:57 (256.)			
	DNF 651	 Sven Vandenschrick	24:45 (271.)	2:31:08 (248.)			
	DNF 665	 Bjorn Vos	24:05 (261.)	2:23:33 (240.)			
	DNF 672	 Tom Van Assche	22:40 (231.)	2:17:50 (226.)			
	DNF 680	 Arne Van Iombeek	23:33 (249.)	2:25:53 (245.)			
	DNF 698	 Lennert Grootaert	20:32 (166.)	2:11:47 (213.)			
	DNF 708	 Jarno Van de Velde	22:22 (220.)	2:11:40 (212.)			

BeMC Marathon - La Roche

Lange afstand (BK XCM)

Photo		Bib		FirstLastname	Startlap		Lap 1		Lap 2		Finish		AVS
	DNF	710		David Waterschoot	29:35	(288.)	2:49:38	(254.)					
	DNF	715		Sven de bock	23:09	(242.)	2:09:06	(200.)					
	DNF	726		Steve Vandoninck	26:51	(282.)							
	DNF	728		Bert Vervecken	20:55	(178.)							
	DNF	716		Jan Symens	24:36	(270.)							
	DNS	690		Frédéric la cola									
	DNS	743		Frederic van Boven									
No license women													
	1.	114		Melanie Van Campfort	13:43	(1.)	2:00:00	(165.)	4:07:08	(159.)	6:24:01	--	13.4 km/h
	2.	111		Birgit Wauters	25:13	(274.)	2:19:50	(230.)	4:24:02	(176.)	6:32:52	+08:51	13.1 km/h