



# Tour of Leuven

Leuven

15.08.2024

[lottocyclingcup.be](http://lottocyclingcup.be)

GO WITH GOLAZO

# ROADBOOK

# SPORT LEUWEN TOFZOMER



LEUVEN BEACH

TOUR OF LEUVEN

CRELAN 3X3 MASTERS

POLSSTOKGALA

WK GRAVEL



Ontdek de TofsportZomer in Leuven:  
sportief plezier voor iedereen!  
[www.tofsportzomer.be](http://www.tofsportzomer.be)



## Preface

### Leuven, waar de koers thuis is

De grote menigte met wielerpeljes, het daverende enthousiasme, de spannende wedstrijden op Leuvense bodem: het WK Wielrennen van 2021 staat bij vele mensen voor altijd op het netvlies gebrand. Voor de koers én voor Leuven gaan we verder op dit elan met de Tour of Leuven - Memorial Jef Scherens.

Op 15 augustus krijgen de profrenners een uitdagend parcours voorgeschoteld met de Flandrienlus in de Druivenstreek en 39 pittige beklimmingen. Als kers op de taart doen de renners zeven keer de Leuvense stadslus aan. Gelegenheid genoeg om hen aan het werk te zien. Kort voor de finale rijden ook de G-sporters een wedstrijd. Daarnaast kan iedereen met Ride Leuven zelf een deel van het parcours afleggen, met keuze tussen 20, 75 of 110 kilometer. We maken er dus een echte fietshappening van voor families, recreanten en wielertoeristen.

Als stad zijn we dankbaar dat we voor deze wedstrijd kunnen rekenen op de loyale steun van de Koninklijke Stoempersclub, de club van wielerocon Poeske Scherens. Samen met Golazo is de organisatie in sterke handen. Zo zal de Tour of Leuven - Memorial Jef Scherens onze stad en zijn wielerschap alle eer blijven aandoen.

*Stad Leuven*

### Leuven, where the race is at home

The large crowds wearing cycling caps, the thunderous enthusiasm, the exciting races on Leuven soil: the 2021 World Cycling Championships will forever be etched on many people's minds. For the race and for Leuven, we are continuing this momentum with the Tour of Leuven - Memorial Jef Scherens.

On 15 August, the professional cyclists will be presented with a challenging course including the Flandrien loop in the Druivenstreek and 39 tough climbs. As icing on the cake, the riders will do the Leuven city loop seven times. Plenty of opportunity to see them at work. Shortly before the final, the G-sport riders will also ride a race. In addition, Ride Leuven allows everyone to ride part of the course themselves, with a choice between 20, 75 or 110 kilometres. We are making it a real cycling happening for families, recreational cyclists and cycling tourists.

As a city, we are grateful that we can count on the loyal support of the Koninklijke Stoempersclub for this race, the club of cycling icon Poeske Scherens. Together with Golazo, the organisation is in strong hands. Thus, the Tour of Leuven - Memorial Jef Scherens will continue to honour our city and its cycling hero.

*City of Leuven*





# SAFETY REPORT

Safety Report made by Safe Cycling, powered by riders and race analytics

REPORT CONTENT

- 1** About the Race
- 2** Course
- 3** Risk Evaluation
- 4** Safety Plan
- 5** GPX-Files and Timetable
- 6** Weather Data

## SAFE CYCLING EQUIPMENT

- 20** Safety Signs
- 50** Crash Protection
- 2** Team
- 35** Warning Systems

" Safe is better, let`s make it safer and better together " - SAFE CYCLING

# FOR COMPLETE REPORT AND FEEDBACK

SAFECYCLING.CC



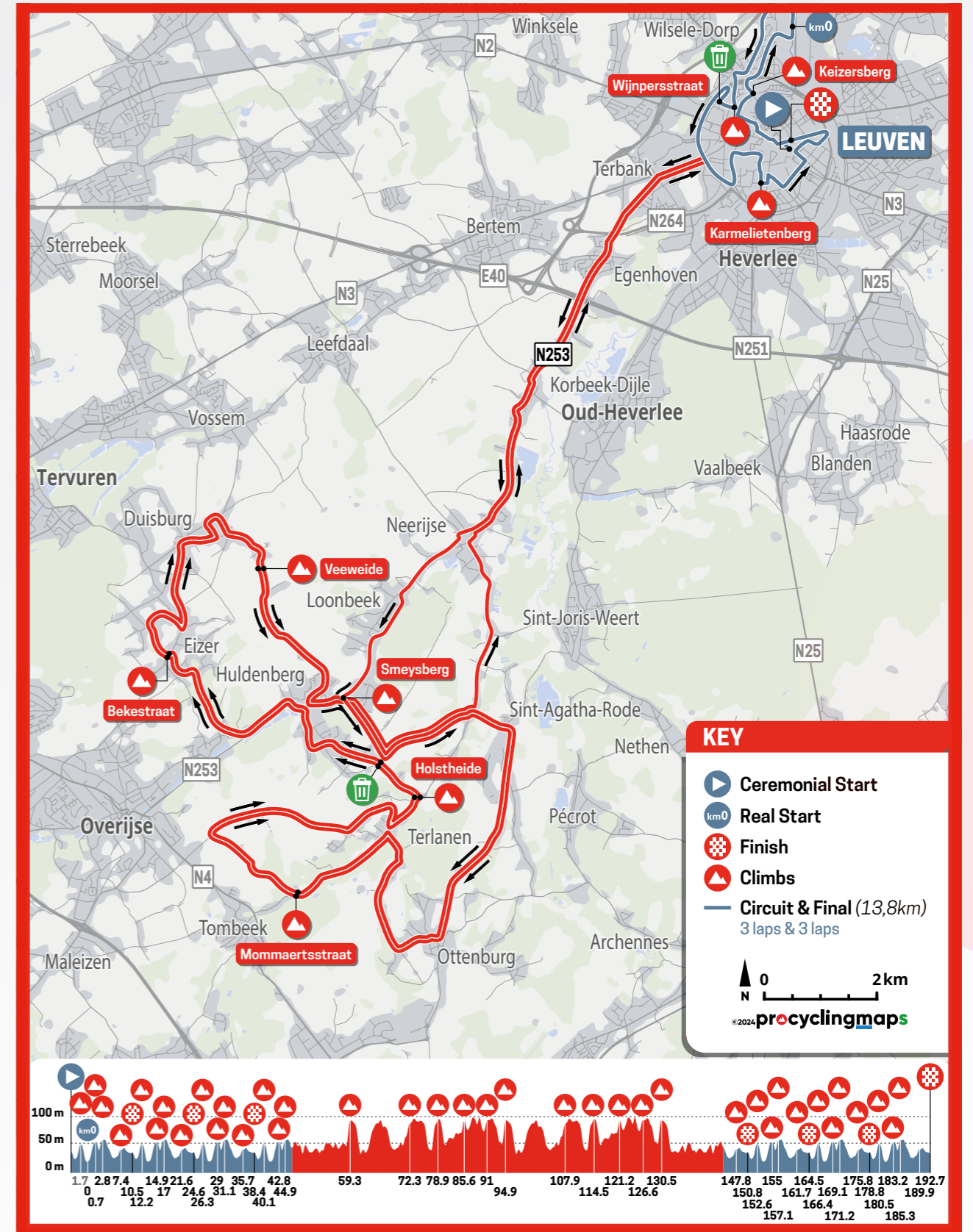
SCAN ME

## Course map

Thursday, 15th August 2024

192.7km

UCI Europe Tour 2024 - 1.1





## Start & Finish

### Start & Finish

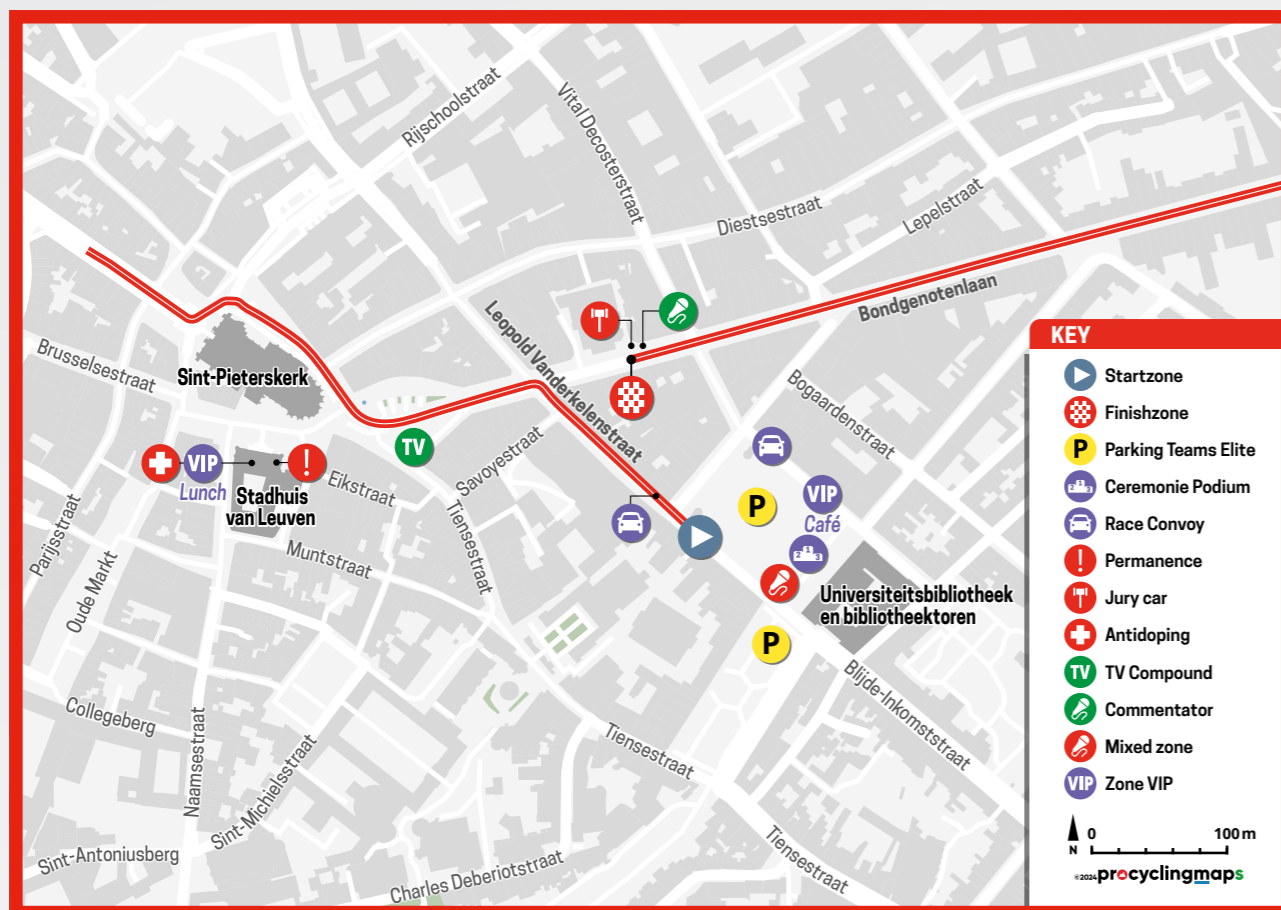
Accreditation center:	Town Hall, Grote Markt 9, 3000 Leuven	
Distance:	192,7km	
PPO:	Tiensepoort, 3000 Leuven	
Registration teams:	Town Hall	09h00 - 10h50
Team directors meeting:	Town Hall	11h00 - 11h30
Safety Meeting drivers & Mobs:	Town Hall	11h45 - 12h30
Teams Presentation:	Ladeuzeplein	12h40 - 13h40
Startbox open:	Ladeuzeplein	13h40
Neutral start:	Ladeuzeplein	13h50
Official start:	Kolonel Begaultlaan	13h57
Finish:	Bondgenotenlaan	18h20
Parking teams:	Ladeuzeplein	
Parking cars before race:	Leopold Vanderkelenstraat	
Parking cars after race:	Ladeuzeplein	
Press room	Town Hall	12h30 - 20h00
VIP Lunch	Town Hall	12h30 - 15h30
VIP Café	Ladeuzeplein	12h30 - 19h00

### PPO: Tiensepoort, 3000 Leuven

Scan the QR code and navigate to the PPO with Google Maps!

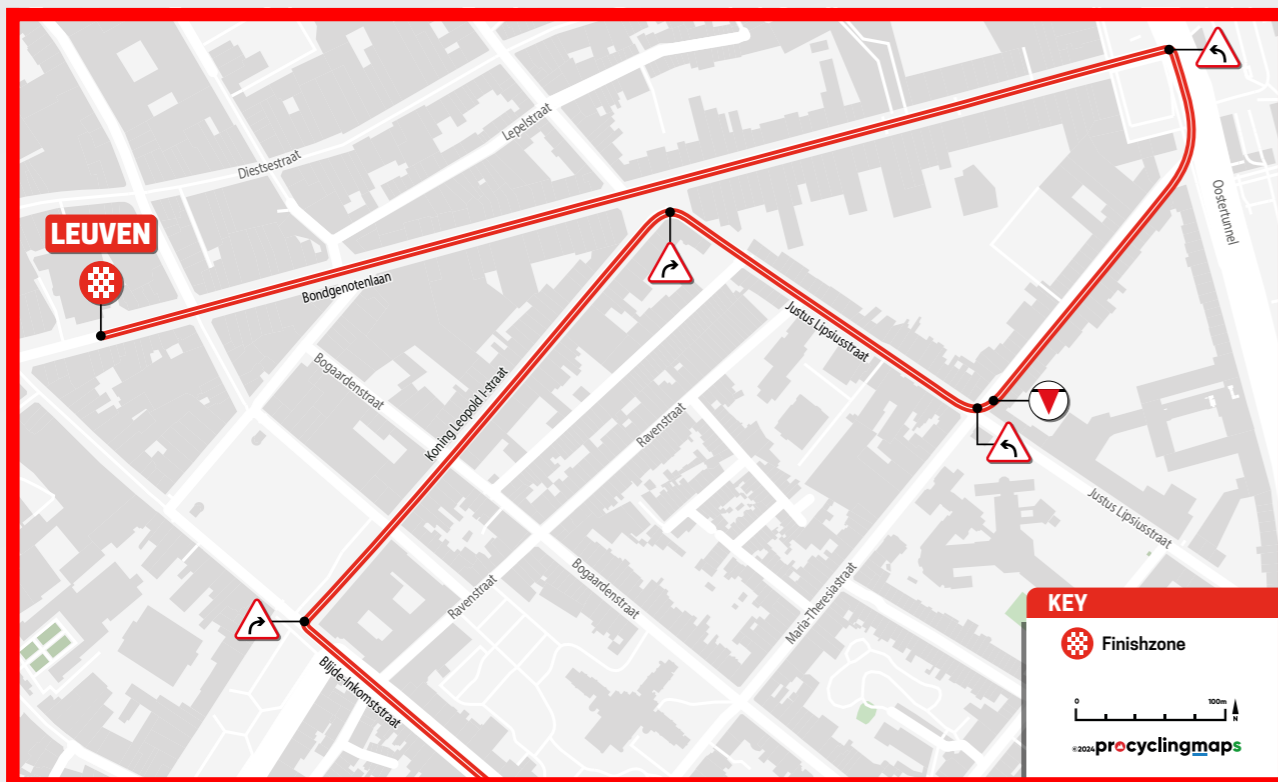


Scan the QR code and navigate to the PPO with Waze!

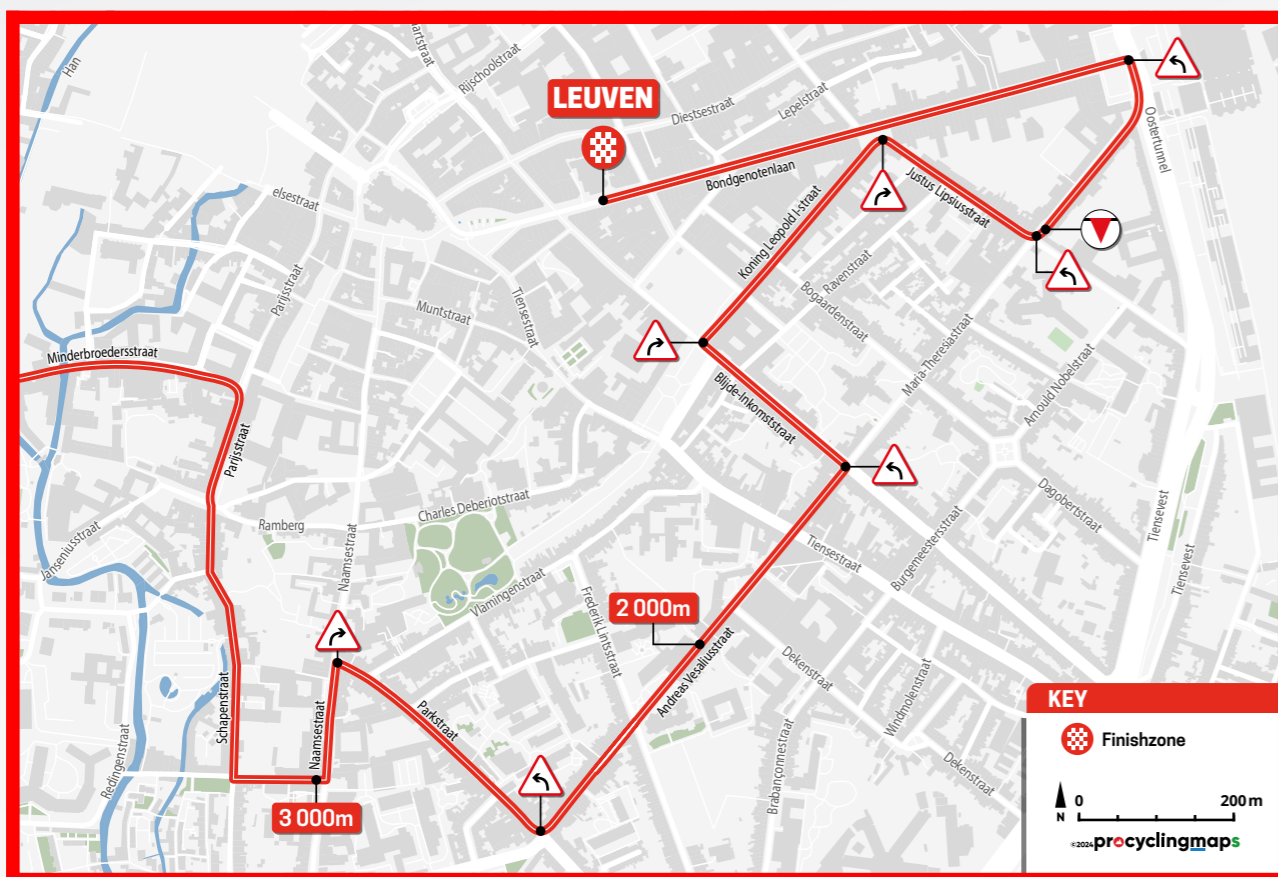




## Last kilometer



## Last 3 kilometers



*World Star*



**RODANIA**

SWISS SINCE 1930

In 1974 lanceert Rodania zijn eerste Worldstar uitgerust met een van de eerste analoge Zwitserse Quartz binnenwerken. Ter gelegenheid van de 50e verjaardag herlanceren we dit iconische uurwerk, aangepast aan de technische en esthetische normen van vandaag: Zwitsers binnenwerk, kast en band in 316L staal, beschermde, geschroefde kroon (S-Crown), waterdicht tot 100M - 330FT geschroefde bodem, ontspiegeld saffierglas.



## Organisation

### GENERAL ORGANISATION

v.z.w. Koninklijke Stoempersclub Leuven	Golazo Events
Baron August de Becker Remyplein 52	Schoebroekstraat 8
3010 Leuven	3583 Paal-Beringen
	+32 (0) 11 45 99 00











































### UCI / BELGIAN CYCLING

President of the Commissaires Panel	Chiara Lovat	0039 346 215 1923
Commissioner UCI 2	Patrick Demunter	0032 475 91 42 77
Commissioner UCI 3	Ludo Smeyers	0032 495 50 55 18
Commissioner UCI 4	Pascal Streulens	0032 476 27 46 67
Commissioner UCI - Finish	Erik Bollen	0032 471 47 78 26
Commissioner UCI - Moto 1	Pieter Van Schelvergem	
Commissioner UCI - Moto 2	Rudi Van Steenberghe	
Info Moto	Theo Geeroms	
Speaker Radio Tour	Marc Bollen	
Radio Tour1 Freq. 1 - 164.63125		
Technical Delegate - Telecom Belgian Cycling	Eddy Lissens	0032 475 30 82 34
Race Administration	Freddy van Steen	0032 475 67 56 88
Photo Finish - Timing - Results	Chronorace	
Neutral Car Service	Shimano	

### ORGANISATION

President Koninklijke Stoempersclub Leuven	Alain Sterckx	0032 494 68 00 85
Race Director	Jan Nys	0032 479 45 99 17
Assistant Race Director	Jan Van Den Driessche	0032 475 96 04 38
UCI Safety Manager	Rudi Conings	0032 485 76 74 40
Stewards	Omer Bovy	0032 475 38 34 91
Safety Regulator	Jean-Marie Broeckeaerts	
Race Regulators	Bob Peuteman	
	Alain Remue	
Race Headquarters	Yvan Berquin	0032 475 87 30 85
Event Coordinator Start	Stijn Carnotensis	0032 473 46 17 89
Project Coordinator	Anaïs Cosemans	0032 496 43 00 76
Coordinator Lotto Cycling Cup	Matti Verhaegen	0032 495 71 95 90
Press Officer	Guy Vermeiren	0032 477 47 77 31
Medicals in Race	Emergency number	0032 478 77 07 39
	Doctor in front: Dr. Walter Jacobs	
	Doctor 1: Dr. Tom Van Den Hoeck	
	Doctor 2: Dr. Geert Meyfroidt	
Federal Police	Serge Nijs	
Tv Production	VRT - Sporza	
Teams & Riders	Cycling Service	
Safety in Race	Safe Cycling	
CPA Belgium	Bert Scheirlinckx	0032 486 29 75 08

## Honorary list

2023	 Arnaud De Lie	 Stan Van Tricht	 Axel Laurance
2022	 Victor Campenaerts	 Zdeněk Štybar	 Alexander Kristoff
2021	 Niccolò Bonifazio	 Nacer Bouhanni	 Gianni Vermeersch
2020	no race in 2020		
2019	 Niccolò Bonifazio	 Hugo Hofstetter	 Timothy Dupont
2018	 Jasper Stuyven	 Jonas Van Genechten	 Timothy Dupont
2017	 Timothy Dupont	 Kenny Dehaes	 Justin Jules
2016	 Dimitri Claeys	 Pim Ligthart	 Roman Majkin
2015	 Björn Leukemans	 Dimitri Claeys	 Mark McNally
2014	 André Greipel	 Tom Van Asbroeck	 Danny van Poppel
2013	 Bert De Backer	 Sep Vanmarcke	 Jasper Stuyven
2012	 Steven Caethoven	 Stijn Neiryck	 Frédéric Amorison
2011	 Jérôme Pineau	 Kenny Dehaes	 Guillaume Van Keirsbulck
2010	 Lars Boom	 Maxime Vantomme	 Fabian Wegmann
2009	 Sebastian Langeveld	 Stijn Vandenbergh	 Frédéric Amorison

## Start list





Amateurs of kampioenen

# SKODA

Supporter van  
de grootste fietsfamilie



OFFICIAL CAR PARTNER

GEEF VOORRANG AAN VEILIGHEID. Milieu-informatie (K.B. 19/03/2004): [www.skoda.be](http://www.skoda.be).  
Contacteer je concessiehouder voor alle informatie over de fiscaliteit van je voertuig. Adverteerder/VU:  
D'leteren Automotive SA/NV, Skoda Import Belgium, Maliestraat 50, 1050 Elsene - KBO BE 0466.909.993.

Škoda Enyaq Coupé iV - 100% elektrisch   
14,5 - 16,7 KWH/100KM 0 G/KM (WLTP)

## Race Regulations Tour of Leuven 2024

### Art. 1 - Organisation

Name of the event: Tour of Leuven – MemorialJef Scherens  
Date: 15 august 2024

Organizer: v.z.w. Koninklijke Stoempersclub Leuven in collaboration with Golazo

Address: Schoebroekstraat 8, 3583 Paal-Beringen, Belgium

Race Director: Jan Nys

Safety Manager: Rudi Conings

Category: UCI Europe Tour – Class 1.1

### Art. 2 - Teams & Riders

Riders per team: 7 (minimal 5 riders)

- Team categories:
  - According to article 2.1.003 – 2.1.005
  - UCI WorldTeams (max 50%)
  - UCI ProTeams
  - UCI Continental teams
  - UCI Cyclo-cross professional teams
  - National teams

### Art. 3 - Classifications

The race is classified in class 1.1 (UCI Europe Tour) and the following points are awarded, in accordance with UCI regulations, article 2.10.008, for the individual UCI standings:

1	125	14	5
2	85	15	5
3	70	16	3
4	60	17	3
5	50	18	3
6	40	19	3
7	35	20	3
8	30	21	3
9	25	22	3
10	20	23	3
11	15	24	3
12	10	25	3
13	5		

### Art. 4 - Accreditation & meetings

Accreditation & Meetings:	Town Hall – Leuven Grote Markt 9 – 3000 Leuven <b>08:00 am – 08:00 pm</b>
Team registration:	Town Hall – Leuven <b>09:00 am – 10:50 am</b>
Team directors meeting:	Town Hall – Leuven <b>11:00 am – 11:30 am</b>
Safety meeting drivers:	Town Hall – Leuven <b>11:45 am – 12:30 pm</b>
Team presentation:	Ladeuzeplein – 3000 Leuven <b>12:40 pm – 1:40 pm</b>

### Art. 5 - Radio Tour

'Radio Tour' broadcasts all race information on frequency: 164.63125 MHz and is provided by Belgian Cycling.

### Art. 6 - Closing Control

The following time limits are applied in the Tour of Leuven:  
- 8%

Due Safety reasons, any adjustments may be permitted by the board of commissioners after consultation with the organization

### Art. 7 - Official Ceremonies

#### TEAM PRESENTATION

The official team presentation will take place on 15th of August from 12:40 pm – 01:40 pm at the Ladeuzeplein in Leuven, in which the 7 riders will participate. For this presentation, a time schedule will be drawn up by the organizers, with the teams being presented every 2-3 minutes.

#### FINAL PODIUM CEREMONY

Pursuant to the UCI Regulations, the following riders must be present at the official podium ceremony immediately after the arrival. Any riders who do not attend the podium will suffer the sanctions outlined in the UCI Regulations.

- 1-2-3 of the Tour of Leuven
- Most Combative Rider
- Leader Lotto Cycling Cup

### Art. 8 - Neutral technical assistance

The neutral technical assistance service is provided by Shimano who shall provide 2 fully equipped vehicles and 1 neutral assistance motorbike.

### Art. 9 - Prize money

1st	€ 5.785
2nd	€ 2.895
3rd	€ 1.445
4th	€ 715
5th	€ 580
6th	€ 435
7th	€ 435
8th	€ 290
9th	€ 290
10th	€ 150
11th to 15th	€ 150
16th to 20th	€ 150
<b>Total</b>	<b>€ 14.520</b>

### Art. 10 - Anti-doping regulations

The UCI anti-doping regulations will be applied to this race in their entirety. Should the case require it, the relevant anti-doping legislation of the Nation of Belgium will apply. Anti-doping controls shall be performed in a specially equipped bus near the podium.



## Race Regulations Tour of Leuven 2024

### Art. 11 – Feeding zones & Litter zones

To protect the environment and to project a positive image of cycling, special ECO zones will be established approximately every 30/40 kilometers featuring rubbish collection zones. We kindly ask participants not to throw anything, drink bottles or other rubbish along areas not specifically marked for this purpose. No permanent Feeding zones will be provided.

### Art.12 – Penalties

The UCI's Table of Penalties shall be applied exclusively. Any cases not outlined in the current Regulations must be resolved by the UCI Cycling Regulation, on a case-by-case basis.

Missing timing transponders: after the race, the teams return the transponders to Chronorace or the commissioners at the finish line. A fee of 100 euro will be charged for each missing transponder. These can only be given to Chronorace, or the commissioners present at the finish line.



## Race Doctors & Hospitals

### Hospitals

UZ Gasthuisberg	H-Hartziekenhuis
0032 16 34 39 00	0032 16 20 92 80
Herestraat 39, 3000 Leuven	Naamsestraat 105, 3000 Leuven

General number - Medical service 0478 770739

### Doctors

Doctor in front:	Dr. Walter Jacobs
Doctor 1:	Dr. Tom Van Den Hoeck
Doctor 2:	Dr. Geert Meyfroidt



Par passion du Goût



CHARCUTERIE 100% NATURELLE



**Philippe Wagner** dirige la société française André Bazin, une entreprise de produits de charcuterie et de salaison.

Basée à Breuches-lès-Luxeuil en Haute-Saône (France), l'entreprise compte aujourd'hui **plus de 350 salariés**.

La gamme Philippe Wagner est créée en 2019. **Le but : Créer une charcuterie 100% Naturelle**, sans nitrite et sans conservateur.

Chaque produit incarne la détermination et l'expertise d'une équipe dévouée à la création d'une charcuterie au goût traditionnel, pour : « **bien manger et bien vivre** ». Peu transformés, les produits de la gamme **apportent de réels nutriments pour que tous les sportifs** puissent la consommer !

En 2021, Philippe Wagner va plus loin en créant une équipe de cyclisme : **Philippe Wagner - Bazin**. Cette année, l'équipe court aux côtés des professionnels, en division Continentale, sur les circuits de France et d'Europe.

**Une équipe qui porte les valeurs de la société : engagement, savoir-faire, passion et qualité.**

Philippe Wagner n'est pas seulement une marque : **c'est un héritage.**

*Bien manger, Bien vivre et Performer.*



Suivez-nous





# Regulations Lotto Cycling Cup 2024

The regulations below supplement the general regulations of the UCI and KBWB.

## Article 1

The Lotto Cycling Cup is a classification organised by Pro Cycling Events. The name and the integral regulations must be approved by the KBWB and UCI (Cfr. Art.6, 1.02.06 of the UCI regulations). The classification consists of 10 Belgian one-day races belonging to the Europe Tour. The races are:

27 February - GP Le Samyn (1.1)

3 March - Maselis GP Monseré (1.1)

5 May - Euro Shop Elfstedenronde Brugge (1.1)

9 May - Circuit de Charleroi Wallonie (1.1)

19 May - Antwerp Port Epic (1.1)

25 May - Van Merksteijn Fences Classic (1.1)

29 May - Circuit Franco-Belge (1.Pro)

8 June - Duracell Dwars door het Hageland (1.Pro)

15 August - Tour of Leuven (1.1)

20 September - Championship of Flanders (1.1)

## Article 2

To be part of the Lotto Cycling Cup, each new race must meet the following conditions:

1. The organiser of the race has experience in organising cycling races.
2. The organiser of the race must accept the imposed roadmap of the Lotto Cycling Cup before it can be part of Lotto Cycling Cup.

However, races that meet these conditions will not automatically receive the label of a race belonging to Lotto Cycling Cup. Pro Cycling Events and the road commission of the KBWB are the only ones authorised to approve the Lotto Cycling Cup calendar.

## Article 3

The Lotto Cycling Cup includes an overall individual classification, based on points, and a combativeness classification per race. Only UCI road teams and their riders are eligible for the rankings.

1. General individual classification
2. Prize of combativity

## Article 4

It is not allowed for different races from the Lotto Cycling Cup to be ridden on the same date.

## Article 5

Race organisers are obliged to invite WorldTour, Pro-Continental and Continental level teams. The maximum number of riders per race may not exceed 175. Expenses are reimbursed to WorldTour and Pro-Continental teams according to the scale imposed by the UCI.

## Article 6

Points scale overall individual standings:

16-14-13-12-11-10-9-8-7-6-5-4-3-2-1 for the first 15 riders in the result of each race.

The overall individual classification is drawn up by adding up the points obtained in each race. In the event of ex-aequo, the greatest number of first places and any second and third places will be taken into account. If there is still an ex-aequo, the result of the last race will be decisive.

The leader in the overall individual classification is obliged to receive the leader's jersey during the podium ceremony. However, the leader's jersey may not be worn during the races.

In each race, a daily combativeness winner is chosen by the organisation. In each race, the combativeness trophy goes to the rider who has shown the most combativeness.

## Article 7

Following riders must present themselves to the podium for the podium ceremony after each race:

- Top three riders of the race
- The leader in the overall individual classification of the Lotto Cycling Cup
- Winner of the Flandrien Super 8 Combativity

## Article 8

Specific cases not included in these specific regulations will be submitted to the road commission of the KBWB. The decisions taken by road commission of the KBWB regarding the rules of the Lotto Cycling Cup are irrevocable.

Ontdek onze  
**NIEUWE COLLECTIE**  
[WWW.VERMARCSPORT.COM](http://WWW.VERMARCSPORT.COM)



[WWW.VERMARCSPORT.COM](http://WWW.VERMARCSPORT.COM)

Olivierstraat 95  
3111 Wezemaal  
T. 016 58 19 18  
[info@vermarcsport.be](mailto:info@vermarcsport.be)

Meensesteenweg 356B  
8800 Roeselare  
T. 051 62 28 95  
[roeselare@vermarcsport.be](mailto:roeselare@vermarcsport.be)



# Timetable

Version:		7/07/2024						
Event date								
15.08.2024								
Start		13:50						
Neutral speed		30						
Km/u	Km/u	Km/u		locality	+	icon	Streetname	nr.
42	44	46	-					
13:50	13:50	13:50	3,6		0,0	🟡	Start - Ladeuzeplein	1
13:50	13:50	13:50	3,5	Leuven	0,1	⬆️	Leopold Vanderkelenstraat	2
13:50	13:50	13:50	3,4		0,2	↪️	Bondgenotenlaan	3
13:50	13:50	13:50	3,3		0,3	🟢	Rector De Somerplein	4
13:50	13:50	13:50	3,3		0,3	⬆️	Margarethaplein	5
13:50	13:50	13:50	3,2		0,4	🟡	Mathieu de Layensplein	6
13:50	13:50	13:50	3,2		0,4	↪️	Dirk Boutslaan	7
13:51	13:51	13:51	2,7		0,9	⬆️	Brouwersstraat	8
13:52	13:52	13:52	2,5		1,1	🟢	Petermannenstraat	9
13:52	13:52	13:52	2,4		1,2	↪️	Ridderstraat	10
13:53	13:53	13:53	1,9		1,7	↪️	Mechelsestraat	11
13:53	13:53	13:53	1,9	Côte - Beklimming	1,7	🟡	Keizersberg - AVG 5,6% - 300m	12
13:54	13:54	13:54	1,6		2,0	↪️	Albert Woutersstraat	13
13:54	13:54	13:54	1,4		2,2	🟡	Albert Woutersstraat	14
13:55	13:55	13:55	1,0		2,6	⚠️	Versmalling / Narrowing	15
13:55	13:55	13:55	0,9		2,7	⚠️	Afdaling / Descent	16
13:55	13:55	13:55	0,7		2,9	⬆️	Albert Woutersstraat	17
13:56	13:56	13:56	0,6		3,0	🟢	Albert Woutersstraat	18
13:56	13:56	13:56	0,5		3,1	↪️	Pastoor Legrandstraat	19
13:56	13:56	13:56	0,4		3,2	⚠️	Versmalling / Narrowing	20
13:56	13:56	13:56	0,2		3,4	↪️	Kolonel Begaultlaan	21
13:57	13:57	13:57	0,0		3,6	🟡	End Neutralisation	22
13:57	13:57	13:57	192,7		0,0	🟢	Kolonel Begaultlaan	23
13:57	13:57	13:57	192,5	Leuven	0,2	↪️	Processiestraat	24
13:57	13:57	13:57	192,3		0,4	🟡	Processiestraat	25
13:58	13:58	13:58	192,0		0,7	⬆️	Leopold Decouxlaan	26
13:58	13:58	13:58	192,0	Côte - Beklimming	0,7	🟡	Leopold Decouxlaan - AVG 3,4% - 1100m	27
13:59	13:59	13:59	190,8		1,9	⬆️	Kareelveld	28
14:00	14:00	13:59	190,6		2,1	⚠️	Middenberm / Central island	29
14:00	14:00	13:59	190,6		2,1	⚠️	Nieuwe Mechelsesteen, N26 - Tegen richting in!	30
14:00	14:00	14:00	190,5		2,2	⬆️	Nieuwe Mechelsesteen, N26	31
14:00	14:00	14:00	190,4		2,3	⚠️	Nieuwe Mechelsesteen, N26	32
14:00	14:00	14:00	190,3		2,4	⚠️	Middenberm / Central island	33
14:00	14:00	14:00	190,3		2,4	⬆️	Donkerstraat	34
14:00	14:00	14:00	190,3		2,4	⚠️	Middenberm / Central island	35
14:01	14:01	14:00	189,9		2,8	↪️	Wijnpersstraat	36
14:01	14:01	14:00	189,9	Côte - Beklimming	2,8	🟡	Wijnpersstraat - AVG: 8,3% - 300m	37
14:01	14:01	14:01	189,5		3,2	↪️	Mechelsevest	38
14:01	14:01	14:01	189,5	Litterzone	3,2	🗑️	Litterzone 1	39
14:02	14:01	14:01	189,2		3,5	↪️	Den Boschsingel, N2	40
14:03	14:02	14:02	188,5		4,2	⬆️	Rennes-Singel, R23	41

# Timetable

Km/u	Km/u	Km/u		locality	+	icon	Streetname	nr.
42	44	46	-					
14:04	14:04	14:03	187,7		5,0	⚠️	Tervuursevest	42
14:05	14:04	14:04	187,2		5,5	🟡	Tervuursevest	43
14:05	14:04	14:04	187,1		5,6	⚠️	Kapucijnenvoer	44
14:05	14:04	14:04	187,1		5,6	⚠️	Middenberm / Central island	45
14:06	14:05	14:05	186,4		6,3	↪️	Minderbroedersstraat	46
14:06	14:06	14:06	185,9		6,8	↪️	Parijsstraat	47
14:07	14:06	14:06	185,8		6,9	⬆️	Schapenstraat	48
14:07	14:07	14:06	185,3		7,4	↪️	Karmelietenberg	49
14:07	14:07	14:06	185,3	Côte - Beklimming	7,4	🟡	Karmelietenberg - AVG. 5,8% - 100m	50
14:07	14:07	14:06	185,2		7,5	↪️	Naamsestraat	51
14:08	14:07	14:07	185,1		7,6	↪️	Parkstraat	52
14:08	14:07	14:07	185,1		7,6	⚠️	Middenberm / Central island	53
14:08	14:08	14:07	184,7		8,0	↪️	Andreas Vesaliusstraat	54
14:09	14:08	14:08	184,2		8,5	⬆️	Maria Theresiastraat	55
14:09	14:08	14:08	184,1		8,6	↪️	Blijde Inkomststraat	56
14:09	14:09	14:08	183,9		8,8	⬆️	Herbert Hooverplein	57
14:09	14:09	14:08	183,8		8,9	↪️	Ladeuzeplein	58
14:10	14:09	14:08	183,7		9,0	⬆️	Koning Leopold I-straat	59
14:10	14:09	14:09	183,5		9,2	↪️	Justus Lipsiusstraat	60
14:10	14:10	14:09	183,2		9,5	↪️	Maria Theresiastraat	61
14:11	14:10	14:09	183,0		9,7	↪️	Tiensevest	62
14:11	14:10	14:09	183,0		9,7	↪️	Martelarenplein	63
14:11	14:10	14:09	182,9		9,8	⬆️	Bondgenotenlaan	64
14:12	14:11	14:10	182,2		10,5	🟡	1e Passage finish (13,8km)	65
14:14	14:13	14:13	180,5	Côte - Beklimming	12,2	🟡	Keizersberg - AVG 5,6% - 300m	66
14:18	14:17	14:16	177,8	Côte - Beklimming	14,9	🟡	Leopold Decouxlaan - AVG 3,4% - 1100m	67
14:21	14:20	14:19	175,7	Côte - Beklimming	17,0	🟡	Wijnpersstraat - AVG: 8,3% - 300m	68
14:22	14:20	14:19	175,3	Litterzone	17,4	🗑️	Litterzone 1	69
14:28	14:26	14:25	171,1	Côte - Beklimming	21,6	🟡	Karmelietenberg - AVG. 5,8% - 100m	70
14:32	14:30	14:29	168,1		24,6	🟡	2e Passage finish (13,8km)	71
14:34	14:33	14:31	166,4	Côte - Beklimming	26,3	🟡	Keizersberg - AVG 5,6% - 300m	72
14:38	14:36	14:35	163,7	Côte - Beklimming	29,0	🟡	Leopold Decouxlaan - AVG 3,4% - 1100m	73
14:41	14:39	14:37	161,6	Côte - Beklimming	31,1	🟡	Wijnpersstraat - AVG: 8,3% - 300m	74
14:42	14:40	14:38	161,2	Litterzone	31,5	🗑️	Litterzone 1	75
14:48	14:45	14:43	157,0	Côte - Beklimming	35,7	🟡	Karmelietenberg - AVG. 5,8% - 100m	76
14:52	14:49	14:47	154,3		38,4	🟡	3e passage finish (13,8km)	77
14:54	14:51	14:49	152,6	Côte - Beklimming	40,1	🟡	Keizersberg - AVG 5,6% - 300m	78
14:58	14:55	14:53	149,9	Côte - Beklimming	42,8	🟡	Leopold Decouxlaan - AVG 3,4% - 1100m	79
15:01	14:58	14:55	147,8	Côte - Beklimming	44,9	🟡	Wijnpersstraat - AVG: 8,3% - 300m	80
15:01	14:58	14:56	147,4	Litterzone	45,3	🗑️	Litterzone 1	81
15:02	14:59	14:56	147,1		45,6	↪️	Den Boschsingel, N2	82
15:03	15:00	14:57	146,4		46,3	⬆️	Rennes-Singel, R23	83
15:04	15:01	14:58	145,8		46,9	⚠️	Tervuursesteenweg, N3	84
15:05	15:02	14:59	145,0		47,7	⚠️	Sint-Jansbergsesteenweg, N253	85



## Timetable

Km/u	Km/u	Km/u		locality	+	icon	Streetname	nr.
42	44	46	-					
15:05	15:02	14:59	145,0		47,7		Middenberm / Central island	86
15:05	15:02	14:59	144,9		47,8		Sint-Jansbergsesteenweg, N253	87
15:07	15:04	15:01	143,6		49,1		Sint-Jansbergsesteenweg, N253	88
15:08	15:04	15:01	143,1		49,6		Middenberm / Ilot central	89
15:10	15:07	15:04	141,4	<b>Bertem</b>	51,3		Nijvelsebaan, N253	90
15:12	15:09	15:06	139,9		52,8		Nijvelsebaan, N253	91
15:12	15:09	15:06	139,7		53,0		Langerodestraat, N253	92
15:13	15:10	15:06	139,2	<b>Huldenberg</b>	53,5		Langerodestraat, N253	93
15:15	15:11	15:08	138,1		54,6		Kapelbergstraat, N253	94
15:15	15:11	15:08	137,9		54,8		Dorpstraat, N253	95
15:16	15:12	15:09	137,4		55,3		Dorpstraat, N253	96
15:16	15:13	15:09	137,0		55,7		Loonbeekstraat, N253	97
15:17	15:13	15:10	136,6		56,1		Sint-Jansbergsteenweg, N253	98
15:18	15:14	15:11	135,7		57,0		Sint-Jansbergsteenweg, N253	99
15:20	15:16	15:13	134,4		58,3		L. Kriegelstraat, N253	100
15:21	15:17	15:14	133,8		58,9		R. Borremansstraat, N253	101
15:21	15:18	15:14	133,4		59,3		Smeysberg	102
15:21	15:18	15:14	133,4	Côte - Beklimming	59,3		Smeysberg - AVG 8,1% - 600m	103
15:22	15:18	15:14	133,1		59,6		Smeysberg	104
15:23	15:19	15:16	132,0		60,7		Stroobantsstraat	105
15:26	15:22	15:18	130,3		62,4		Wolfshaegen	106
15:26	15:22	15:18	130,2		62,5		G. Steenbeekstraat	107
15:26	15:22	15:18	130,0		62,7		Paaltjes / Poteaux	108
15:26	15:22	15:19	129,9		62,8		Potterstraat	109
15:27	15:23	15:19	129,5		63,2		Leuvensebaan	110
15:33	15:28	15:24	125,5		67,2		Versmalling / Narrowing	111
15:33	15:28	15:24	125,4		67,3		Terlaenenstraat	112
15:34	15:29	15:25	124,7		68,0		Neerpoortenstraat	113
15:37	15:32	15:28	122,8		69,9		Molenstraat	114
15:37	15:33	15:29	122,3	<b>Overijse</b>	70,4		Arth. Michielsplein	115
15:37	15:33	15:29	122,3		70,4		Arth. Michielsplein	116
15:37	15:33	15:29	122,2		70,5		Abstraat	117
15:40	15:35	15:31	120,4		72,3		Mommaertsstraat	118
15:40	15:35	15:31	120,4	Côte - Beklimming	72,3		Mommaertsstraat - 1,9km - AVG. 3,1%	119
15:41	15:37	15:32	119,5		73,2		Mommaertsstraat	120
15:43	15:38	15:34	118,4		74,3		Nijvelsebaan, N253	121
15:43	15:38	15:34	118,4		74,3		Versmalling / Narrowing	122
15:43	15:38	15:34	118,2		74,5		Nijvelsebaan, N253	123
15:43	15:38	15:34	118,1		74,6		Versmalling / Narrowing	124
15:43	15:39	15:34	118,0		74,7		Versmalling / Narrowing	125
15:44	15:39	15:34	117,8		74,9		Versmalling / Narrowing	126
15:44	15:39	15:35	117,4		75,3		Bollestraat	127
15:44	15:40	15:35	117,3		75,4		Versmalling / Narrowing	128
15:46	15:41	15:37	116,0		76,7		Versmalling / Narrowing	129

## Timetable

Km/u	Km/u	Km/u		locality	+	icon	Streetname	nr.
42	44	46	-					
15:48	15:43	15:39	114,6		78,1		Leuvensestraat	130
15:49	15:44	15:39	113,9		78,8		Wolfshaegen	131
15:49	15:44	15:40	113,8	<b>Huldenberg</b>	78,9		Holstheide	132
15:49	15:44	15:40	113,8	Côte - Beklimming	78,9		Holstheide - 1 km - AVG. 5,4%	133
15:51	15:46	15:41	112,8		79,9		Holstheide	134
15:51	15:46	15:41	112,8		79,9		Stroobantsstraat	135
15:51	15:46	15:41	112,8	Litterzone	79,9		Litterzone 2	136
15:53	15:47	15:42	111,6		81,1		Koxberg	137
15:53	15:48	15:43	111,4		81,3		Koxberg	138
15:53	15:48	15:43	111,1		81,6		Elzasstraat	139
15:54	15:49	15:44	110,7		82,0		Gemeenteplein	140
15:54	15:49	15:44	110,7		82,0		De Peuthystraat, N253	141
15:56	15:50	15:45	109,4		83,3		Kaalheide	142
15:58	15:52	15:47	107,8	<b>Overijse</b>	84,9		Lindaal	143
15:58	15:53	15:48	107,6		85,1		Lindaal	144
15:59	15:53	15:48	107,1		85,6		Duisburgsesteenweg	145
15:59	15:53	15:48	107,1		85,6		Bekestraat	146
15:59	15:53	15:48	107,1	Côte - Beklimming	85,6		Bekestraat 0,5km - AVG. 7,7%	147
16:00	15:54	15:49	106,4	<b>Tervuren</b>	86,3		Ijzerstraat	148
16:01	15:55	15:50	105,9		86,8		Duisburgstraat	149
16:01	15:55	15:50	105,7		87,0		Duisburgsesteenweg	150
16:01	15:55	15:50	105,6		87,1		Overijsesteenweg	151
16:03	15:57	15:52	104,6		88,1		Merenstraat	152
16:03	15:58	15:52	104,1		88,6		Begijnhofstraat	153
16:04	15:58	15:53	103,9		88,8		Zuerbergstraat	154
16:04	15:58	15:53	103,4		89,3		Oude Vrijheidsstraat	155
16:05	15:59	15:54	103,1		89,6		Rootstraat	156
16:05	15:59	15:54	103,0		89,7		Veeweidestraat	157
16:07	16:01	15:55	101,7	Côte - Beklimming	91,0		Veeweide - AVG 4,3% - 500m	158
16:07	16:01	15:56	101,2	<b>Huldenberg</b>	91,5		De Limburg Stirumlaan	159
16:11	16:04	15:59	99,0		93,7		A. Goossensstraat	160
16:11	16:05	16:00	98,5		94,2		R. Borremansstraat, N253	161
16:12	16:06	16:00	97,8		94,9		Smeysberg	162
16:12	16:06	16:00	97,8	Côte - Beklimming	94,9		Smeysberg - AVG 8,1% - 600m	163
16:14	16:08	16:02	96,4		96,3		Stroobantsstraat	164
16:17	16:10	16:05	94,7		98,0		Wolfshaegen	165
16:17	16:10	16:05	94,6		98,1		G. Steenbeekstraat	166
16:17	16:11	16:05	94,4		98,3		Paaltjes / Poteaux	167
16:17	16:11	16:05	94,3		98,4		Potterstraat	168
16:18	16:11	16:06	93,9		98,8		Leuvensebaan	169
16:24	16:17	16:11	89,9		102,8		Versmalling / Narrowing	170
16:24	16:17	16:11	89,8		102,9		Terlaenenstraat	171
16:25	16:18	16:12	89,1		103,6		Neerpoortenstraat	172
16:28	16:21	16:14	87,1		105,6		Molenstraat	173



## Timetable

Km/u	Km/u	Km/u		locality	+	icon	Streetname	nr.
42	44	46	-					
16:28	16:21	16:15	86,7	Overijse	106,0		Arth. Michielsplein	174
16:28	16:21	16:15	86,7		106,0		Arth. Michielsplein	175
16:28	16:21	16:15	86,6		106,1		Abstraat	176
16:31	16:24	16:17	84,8		107,9		Mommaertsstraat	177
16:31	16:24	16:17	84,8	Côte - Beklimming	107,9		Mommaertsstraat - 1,9km - AVG. 3,1%	178
16:34	16:27	16:20	82,8		109,9		Nijvelsebaan, N253	179
16:34	16:27	16:20	82,8		109,9		Versmalling / Narrowing	180
16:34	16:27	16:20	82,5		110,2		Versmalling / Narrowing	181
16:34	16:27	16:21	82,4		110,3		Versmalling / Narrowing	182
16:35	16:27	16:21	82,2		110,5		Versmalling / Narrowing	183
16:35	16:28	16:21	81,8		110,9		Bollestraat	184
16:35	16:28	16:21	81,7		111,0		Versmalling / Narrowing	185
16:37	16:30	16:23	80,4		112,3		Versmalling / Narrowing	186
16:39	16:32	16:25	79,0		113,7		Leuvensestraat	187
16:40	16:33	16:26	78,3		114,4		Wolfshaegen	188
16:40	16:33	16:26	78,2	Huldenberg	114,5		Holstheide	189
16:40	16:33	16:26	78,2	Côte - Beklimming	114,5		Holstheide - 1 km - AVG. 5,4%	190
16:42	16:34	16:27	77,2		115,5		Stroobantsstraat	191
16:42	16:34	16:27	77,2	Litterzone	115,5		Litterzone 2	192
16:43	16:36	16:29	76,0		116,7		Koxberg	193
16:44	16:36	16:29	75,8		116,9		Koxberg	194
16:44	16:37	16:30	75,5		117,2		Elzasstraat	195
16:45	16:37	16:30	75,1		117,6		Gemeenteplein	196
16:45	16:37	16:30	75,1		117,6		De Peuthystraat, N253	197
16:47	16:39	16:32	73,8		118,9		Kaalheide	198
16:49	16:41	16:34	72,2	Overijse	120,5		Lindaal	199
16:49	16:41	16:34	72,0		120,7		Lindaal	200
16:50	16:42	16:35	71,5		121,2		Duisburgsesteenweg	201
16:50	16:42	16:35	71,5		121,2		Bekestraat	202
16:50	16:42	16:35	71,5	Côte - Beklimming	121,2		Bekestraat 0,5km - AVG. 7,7%	203
16:51	16:43	16:36	70,8	Tervuren	121,9		Ijzerstraat	204
16:52	16:44	16:36	70,3		122,4		Duisburgstraat	205
16:52	16:44	16:37	70,1		122,6		Duisburgsesteenweg	206
16:52	16:44	16:37	70,0		122,7		Overijsesteenweg	207
16:53	16:45	16:38	69,0		123,7		Merenstraat	208
16:54	16:46	16:39	68,5		124,2		Begijnhofstraat	209
16:54	16:46	16:39	68,3		124,4		Zuerbergstraat	210
16:55	16:47	16:39	67,9		124,8		Oude Vrijheidsstraat	211
16:55	16:47	16:40	67,6		125,1		Rootstraat	212
16:56	16:47	16:40	67,5		125,2		Veeweidestraat	213
16:58	16:49	16:42	66,1	Côte - Beklimming	126,6		Veeweide - AVG 4,3% - 500m	214
16:58	16:50	16:42	65,6	Huldenberg	127,1		De Limburg Stirumlaan	215
17:01	16:53	16:45	63,4		129,3		A. Goossensstraat	216
17:02	16:54	16:46	62,9		129,8		R. Borremansstraat, N253	217

## Timetable

Km/u	Km/u	Km/u		locality	+	icon	Streetname	nr.
42	44	46	-					
17:03	16:55	16:47	62,2		130,5		Smeysberg	218
17:03	16:55	16:47	62,2	Côte - Beklimming	130,5		Smeysberg - AVG 8,1% - 600m	219
17:05	16:56	16:48	61,0		131,7		Stroobantsstraat	220
17:07	16:59	16:51	59,3		133,4		Wolfshaegen	221
17:12	17:03	16:55	56,3		136,4		Beekstraat	222
17:12	17:03	16:55	56,0		136,7		Beekstraat	223
17:13	17:04	16:56	55,6		137,1		Dorpstraat, N253	224
17:13	17:04	16:56	55,3		137,4		Kapelbergstraat, N253	225
17:13	17:04	16:56	55,0		137,7		Langerodestraat, N253	226
17:16	17:07	16:58	53,4	Bertem	139,3		Nijvelsebaan, N253	227
17:19	17:09	17:01	51,4	Leuven	141,3		Sint-Jansbergseweg, N253	228
17:20	17:11	17:03	50,1		142,6		Middenberm / Central Island	229
17:21	17:12	17:03	49,5		143,2		Sint-Jansbergseweg, N253	230
17:23	17:14	17:05	48,2		144,5		Tervuursesteenweg, N3	231
17:24	17:15	17:06	47,3		145,4		Tervuursevest	232
17:25	17:16	17:07	46,8		145,9		Tervuursevest	233
17:25	17:16	17:07	46,7		146,0		Kapuccijnenvoer	234
17:25	17:16	17:07	46,7		146,0		Middenberm / Central Island	235
17:26	17:17	17:08	46,0		146,7		Minderbroedersstraat	236
17:27	17:17	17:09	45,5		147,2		Parijsstraat	237
17:27	17:18	17:09	45,3		147,4		Schapenstraat	238
17:28	17:18	17:09	44,9		147,8		Karmelietenberg	239
17:28	17:18	17:09	44,9	Côte - Beklimming	147,8		Karmelietenberg - AVG. 5,8% - 100m	240
17:28	17:18	17:10	44,8		147,9		Naamsestraat	241
17:28	17:19	17:10	44,7		148,0		Parkstraat	242
17:28	17:19	17:10	44,7		148,0		Middenberm / Central Island	243
17:29	17:19	17:10	44,3		148,4		Andreas Vesaliusstraat	244
17:29	17:20	17:11	43,8		148,9		Maria Theresiastraat	245
17:30	17:20	17:11	43,7		149,0		Blijde Inkomststraat	246
17:30	17:20	17:11	43,5		149,2		Herbert Hooverplein	247
17:30	17:20	17:11	43,4		149,3		Ladeuzeplein	248
17:30	17:20	17:12	43,3		149,4		Koning Leopold I-straat	249
17:30	17:21	17:12	43,1		149,6		Justus Lipsiusstraat	250
17:31	17:21	17:12	42,8		149,9		Maria Theresiastraat	251
17:31	17:21	17:12	42,6		150,1		Tiensevest	252
17:31	17:21	17:12	42,6		150,1		Martelarenplein	253
17:31	17:22	17:13	42,4		150,3		Bondgenotenlaan	254
17:32	17:22	17:13	41,9		150,8		4e Passage finish - 3 Laps to go (13,8km)	255
17:33	17:23	17:14	41,6		151,1		Rector De Somerplein	256
17:33	17:23	17:14	41,5		151,2		Margarethaplein	257
17:33	17:23	17:14	41,4		151,3		Mathieu de Layensplein	258
17:33	17:23	17:14	41,4		151,3		Dirk Boutslaan	259
17:33	17:24	17:15	41,0		151,7		Brouwersstraat	260
17:34	17:24	17:15	40,8		151,9		Petermannenstraat	261



## Timetable

Km/u	Km/u	Km/u	-	locality	+	icon	Streetname	nr.
17:34	17:24	17:15	40,7		152,0	↩	Ridderstraat	262
17:34	17:24	17:15	40,4		152,3	↩	Mechelsestraat	263
17:35	17:25	17:16	40,1	Côte - Beklimming	152,6	⬆	Keizersberg - AVG 5,6% - 300m	264
17:35	17:25	17:16	39,8		152,9	↩	Albert Woutersstraat	265
17:35	17:25	17:16	39,7		153,0	Y	Albert Woutersstraat	266
17:35	17:25	17:16	39,6		153,1	⚠	Versmalling / Narrowing	267
17:36	17:26	17:17	39,5		153,2	⚠	Afdaling / Descent	268
17:36	17:26	17:17	39,2		153,5	Y	Albert Woutersstraat	269
17:36	17:26	17:17	39,1		153,6	↩	Pastoor Legrandstraat	270
17:36	17:26	17:17	39,0		153,7	⚠	Versmalling / Narrowing	271
17:37	17:27	17:17	38,8		153,9	↩	Kolonel Begaultlaan	272
17:37	17:27	17:18	38,3		154,4	↩	Processiestraat	273
17:38	17:28	17:18	38,0		154,7	Y	Processiestraat	274
17:38	17:28	17:19	37,7		155,0	↑	Leopold Decouxlaan	275
17:38	17:28	17:19	37,7	Côte - Beklimming	155,0	⬆	Leopold Decouxlaan - AVG 3,4% - 1100m	276
17:40	17:30	17:20	36,5		156,2	↑	Kareelveld	277
17:40	17:30	17:21	36,3		156,4	⚠	Middenberm / Central island	278
17:40	17:30	17:21	36,3		156,4	⚠	Nieuwe Mechelsesteen, N26 - Tegen richting in!	279
17:40	17:30	17:21	36,1		156,6	⚠	Nieuwe Mechelsesteen, N26	280
17:41	17:30	17:21	36,0		156,7	⚠	Middenberm / Central island	281
17:41	17:30	17:21	36,0		156,7	↑	Donkerstraat	282
17:41	17:30	17:21	36,0		156,7	⚠	Middenberm / Central island	283
17:41	17:31	17:22	35,6		157,1	↩	Wijnpersstraat	284
17:41	17:31	17:22	35,6	Côte - Beklimming	157,1	⬆	Wijnpersstraat - AVG: 8,3% - 300m	285
17:42	17:31	17:22	35,2		157,5	↩	Mechelsevest	286
17:42	17:31	17:22	35,2	Litterzone	157,5	🗑	Litterzone 1	287
17:42	17:32	17:23	34,9		157,8	↩	Den Boschsingel, N2	288
17:43	17:33	17:23	34,2		158,5	↑	Rennes-Singel, R23	289
17:44	17:34	17:24	33,4		159,3	⚠	Tervuursevest	290
17:44	17:34	17:24	33,4		159,3	↑	Tervuursevest	291
17:45	17:35	17:25	32,9		159,8	Y	Tervuursevest	292
17:45	17:35	17:25	32,8		159,9	⚠	Kapucijnenvoer	293
17:45	17:35	17:25	32,8		159,9	⚠	Middenberm / Central island	294
17:46	17:36	17:26	32,1		160,6	↩	Minderbroedersstraat	295
17:47	17:36	17:27	31,6		161,1	↩	Parijsstraat	296
17:47	17:37	17:27	31,4		161,3	↑	Schapestraat	297
17:48	17:37	17:28	31,0		161,7	↩	karmelietenberg	298
17:48	17:37	17:28	31,0	Côte - Beklimming	161,7	⬆	Karmelietenberg - AVG. 5,8% - 100m	299
17:48	17:37	17:28	30,9		161,8	↩	Naamsestraat	300
17:48	17:37	17:28	30,8		161,9	↩	Parkstraat	301
17:48	17:37	17:28	30,8		161,9	⚠	Middenberm / Central island	302
17:49	17:38	17:28	30,4		162,3	↩	Andreas Vesaliusstraat	303
17:49	17:39	17:29	29,9		162,8	↑	Maria Theresiastraat	304
17:49	17:39	17:29	29,8		162,9	↩	Blijde Inkomststraat	305

## Timetable

Km/u	Km/u	Km/u	-	locality	+	icon	Streetname	nr.
17:50	17:39	17:29	29,6		163,1	↑	Herbert Hooverplein	306
17:50	17:39	17:30	29,5		163,2	↩	Ladeuzeplein	307
17:50	17:39	17:30	29,4		163,3	↑	Koning Leopold I-straat	308
17:50	17:40	17:30	29,2		163,5	↩	Justus Lipsiusstraat	309
17:51	17:40	17:30	28,9		163,8	↩	Maria Theresiastraat	310
17:51	17:40	17:31	28,7		164,0	↩	Tiensevest	311
17:51	17:40	17:31	28,7		164,0	↩	Martelarenplein	312
17:51	17:40	17:31	28,6		164,1	↑	Bondgenotenlaan	313
17:52	17:41	17:31	28,2		164,5	🚫	5e Passage finish - 2 Laps to go (13,8km)	314
17:54	17:44	17:34	26,3	Côte - Beklimming	166,4	⬆	Keizersberg - AVG 5,6% - 300m	315
17:58	17:47	17:37	23,6	Côte - Beklimming	169,1	⬆	Leopold Decouxlaan - AVG 3,4% - 1100m	316
18:01	17:50	17:40	21,5	Côte - Beklimming	171,2	⬆	Wijnpersstraat - AVG: 8,3% - 300m	317
18:02	17:51	17:41	21,1	Litterzone	171,6	🗑	Litterzone 1	318
18:08	17:56	17:46	16,9	Côte - Beklimming	175,8	⬆	Karmelietenberg - AVG. 5,8% - 100m	319
18:12	18:01	17:50	13,9		178,8	🚫	6e Passage finish - 1 Lap to go (13,8km)	320
18:15	18:03	17:52	12,2	Côte - Beklimming	180,5	⬆	Keizersberg - AVG 5,6% - 300m	321
18:18	18:07	17:56	9,5	Côte - Beklimming	183,2	⬆	Leopold Decouxlaan - AVG 3,4% - 1100m	322
18:21	18:09	17:58	7,4	Côte - Beklimming	185,3	⬆	Wijnpersstraat - AVG: 8,3% - 300m	323
18:22	18:10	17:59	7,0	Litterzone	185,7	🗑	Litterzone 1	324
18:28	18:16	18:04	2,8	Côte - Beklimming	189,9	⬆	Karmelietenberg - AVG. 5,8% - 100m	325
18:32	18:19	18:08	0,2		192,5	⚠	Deviation - Jan Stasstraat	326
18:32	18:19	18:08	0,0		192,7	🚫	Finish	327





# Thanks to our partners



CHARCUTERIE 100% NATURELLE



- 1 27.02 GP Le Samyn
- 2 03.03 Maselis GP JP Monseré
- 3 05.05 Euro Shop Elfstedenronde
- 4 09.05 Circuit de Charleroi Wallonie
- 5 19.05 Antwerp Port Epic
- 6 29.05 Circuit Franco Belge
- 7 08.06 Duracell Dwars Door Het Hageland
- 8 15.08 Tour of Leuven
- 9 20.09 Kampioenschap van Vlaanderen

- Dour
- Roeselare
- Brugge
- Charleroi
- Antwerpen
- Doornik
- Diest
- Leuven
- Koolskamp



- 1 27.02 GP Le Samyn des Dames
- 2 21.03 Classic Brugge - De Panne
- 3 01.05 Cyclis Bike Lease Classic
- 4 19.05 Antwerp Port Epic Ladies
- 5 08.06 Elmos Dwars door het Hageland
- 6 20.08 Egmont Cycling Race Women

- Dour
- De Panne
- Hamme
- Antwerpen
- Diest
- Zottegem



# Lotto, trotse gangmaker van de koers



Omdat het kan

